



## КРАТКАЯ ИНСТРУКЦИЯ ПО ПОЛУЧЕНИЮ ДОСТУПА К ФРМО И ФРМР ЕГИСЗ

Порядок получения доступа отображен на схеме (Схема 1).

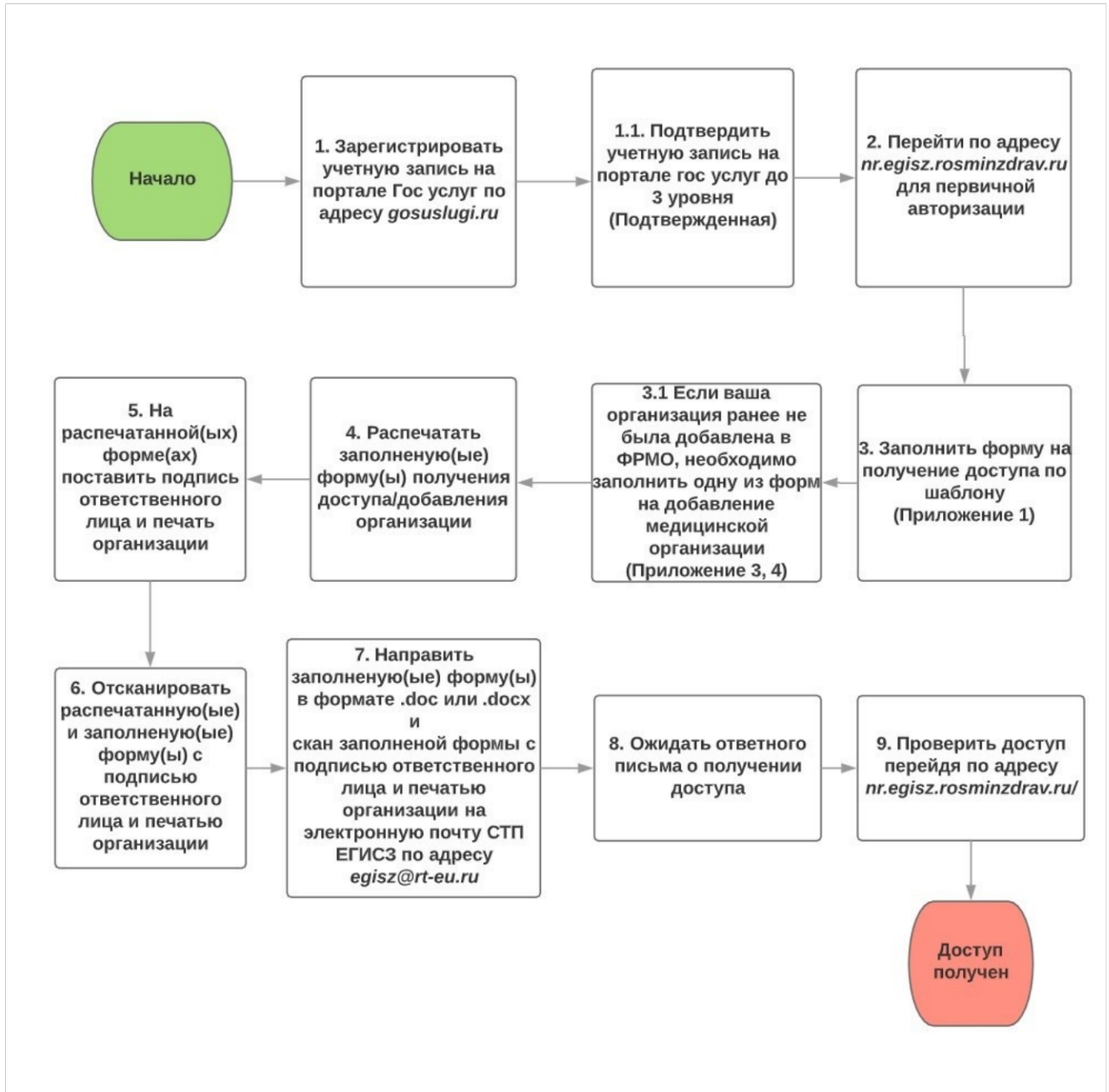


Схема 1 – Порядок получения доступа ФРМР/ФРМО

Для получения доступа в систему ФРМР/ФРМО необходимо выполнить следующие пункты:

1. Необходимо зарегистрироваться на едином портале государственных услуг (далее – ЕПГУ) по адресу <https://www.gosuslugi.ru/>
- 1.1 Подтвердить учетную запись на портале ЕПГУ до 3 уровня (Рисунок 1)

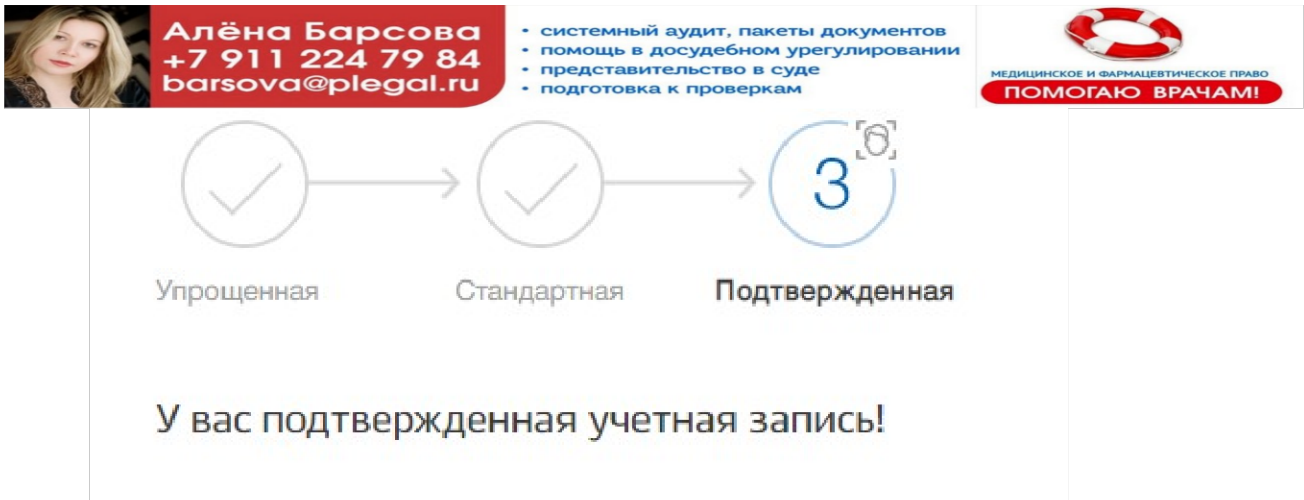


Рисунок 1 – Подтвержденная учетная запись на портале ЕПГУ

2. В адресной строке web-браузера ввести адрес <http://nr.egisz.rosminzdrav.ru/>. На экране отобразится страница авторизации ИА (Рисунок 2).

Госуслуги Единая система идентификации и аутентификации

Вход  
ИА ЕГИСЗ

Другой пользователь

Пароль

Войти

Я не знаю пароль

Вход с помощью электронной подписи

Рисунок 2 – Страница авторизации ИА

Необходимо указать Номер телефона/СНИЛС и пароль от учетной записи ЕПГУ, после чего нажать кнопку «Войти».

3. Для предоставления доступа в ФРМР/ФРМО необходимо заполнить форму заявки

(форма заявки приведена в ). В данную форму необходимо заполнить информацию о сотрудниках, которые будут ответственны за Просмотр, Редактирование и Удаление данных в системы ФРМР/ФРМО.

В форму вносятся следующие данные:

- СНИЛС;
- Фамилия;
- Имя;
- Отчество;
- Адрес электронной почты;
- Субъект Российской Федерации;
- Полное наименование медицинской организации;
- Краткое наименование медицинской организации;
- Наименование роли.

Описание ролей пользователей приведено в приложении (Приложение 2).

1.1 В пункте полное и краткое наименование медицинской организации указывается организация, к которой будет предоставлен доступ пользователю(ям).

Под медицинской организацией подразумевается организация, которая является субъектом системы здравоохранения и соответствует следующим требованиям:

- Организация основным видом деятельности, которой (согласно ЕГРЮЛ) является оказание медицинской помощи и услуг, а также чья деятельность может быть классифицирована по номенклатуре медицинских организаций согласно Приказу Министерства здравоохранения РФ от 6 августа 2013 г. N 529н "Об утверждении номенклатуры медицинских организаций";
- Организация в своем штате имеет медицинских сотрудников на должностях в соответствии с Приказом Министерства здравоохранения Российской Федерации (Минздрав России) от 20 декабря 2012 г. N 1183н г. Москва "Об утверждении Номенклатуры должностей медицинских работников и фармацевтических работников";
- Организация имеет действующую лицензию в реестре Росздравнадзора на ведение медицинской деятельности.

Если ваша организация ранее не была добавлена в ФРМО, необходимо заполнить Форму на добавление организации в зависимости от вашей формы собственности:

- Государственная организация (Приложение 3)
- Частная организация/Индивидуальный предприниматель (Приложение 4)

Проверить наличие организации в Системе можно по ссылке

<https://nsi.rosminzdrav.ru/#!/refbook/1.2.643.5.1.13.13.11.1461>,

Указав в поле поиска ИНН, ОГРН, или Наименование организации

1. После заполнения формы необходимо её распечатать.
2. На распечатанной форме с указанными данными об ответственных за ведение системы сотрудниках, необходимо поставить подпись ответственного лица и печать организации.
3. Отсканировать распечатанную и заполненную форму предоставления доступа с печатью организации и подписью ответственного лица.
4. Направить заполненную форму предоставление доступа в формате .doc или .docx (MS Word) и скан-копию данной заявки с печатью организации и подписью ответственного лица на адрес электронной почты СТП ЕГИСЗ [egisz@rt-eu.ru](mailto:egisz@rt-eu.ru)
5. Ожидать ответного письма о выполнении заявки и предоставлении доступа указанным в отправленной заявке сотрудникам.
6. Проверить наличие доступа. В адресной строке web-браузера ввести адрес <http://nr.egisz.rosminzdrav.ru/>. На экране отобразится страница авторизации ИА (Рисунок 2). Необходимо указать Номер телефона/СНИЛС и пароль от учетной записи ЕПГУ после чего нажать кнопку «Войти». После чего произойдет переход на главную страницу ФРМР/ФРМО (Рисунок 3).

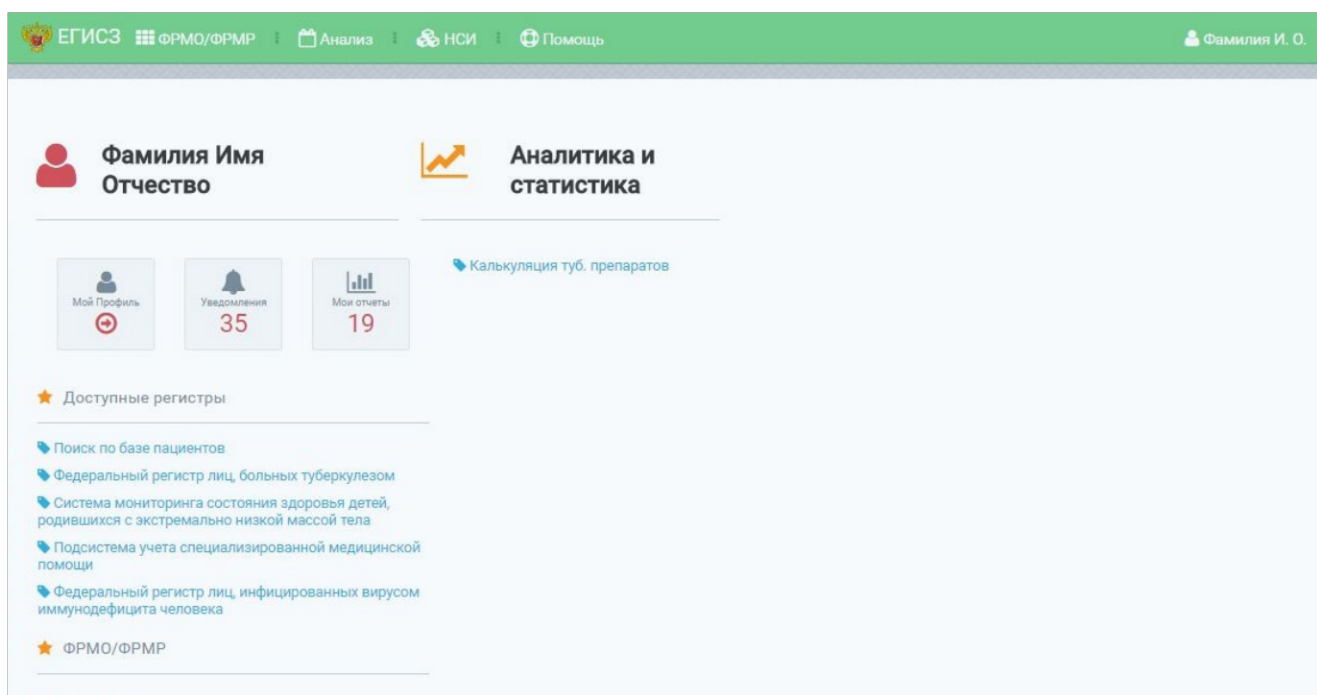


Рисунок 3 – Стартовая страница

На стартовой странице в блоке «ФРМО/ФРМР» будет отображен список доступных пользователю подсистем ЕГИСЗ согласно предоставленным привилегиям (в данном случае ФРМР/ФРМО).



**Алёна Барсова**  
**+7 911 224 79 84**  
**barsova@plegal.ru**

- системный аудит, пакеты документов
- помощь в досудебном урегулировании
- представительство в суде
- подготовка к проверкам



МЕДИЦИНСКОЕ И ФАРМАЦЕВТИЧЕСКОЕ ПРАВО  
**ПОМОГАЮ ВРАЧАМ!**

Полное руководство пользователя можно скачать по следующим ссылкам:

- ФРМО - <http://portal.egisz.rosminzdrav.ru/materials/423>
- ФРМП - <http://portal.egisz.rosminzdrav.ru/materials/425>



**Алёна Барсова**  
**+7 911 224 79 84**  
**barsova@plegal.ru**

- системный аудит, пакеты документов
- помощь в досудебном урегулировании
- представительство в суде
- подготовка к проверкам



МЕДИЦИНСКОЕ И ФАРМАЦЕВТИЧЕСКОЕ ПРАВО

**ПОМОГАЮ ВРАЧАМ!**

## 1. ПРИЛОЖЕНИЯ

### 1.1. Приложение 1

#### Заявка на предоставление доступа в Систему

Прошу предоставить пользователю права роли *{Наименование роли}* (см. в Приложение 2) в промышленной версии Федерального регистра медицинских работников/Федерального реестра медицинских организации ЕГИСЗ. Сведения о пользователе приведены в Таблице 1. Для выбора значения в полях с выпадающим списком необходимо нажать на элемент, раскрыть список нажатием на кнопку стрелка вниз «▼» и выбрать необходимое значение.

Таблица 1 – Сведения о пользователе

№ п/п	СНИЛС	Фамилия	Имя	Отчество	Адрес электронной почты	Субъект РФ	Полное наименование медицинской организации	Краткое наименование медицинской организации	Наименование роли, которую необходимо присвоить: - Работник МО (ФРМР/ФРМО); - Работник ОУЗ (ФРМР/ФРМО); - Работник ФОИВ(ФРМР/ФРМО); - Работник МЗ (ФРМР/ФРМО)
1.									Выберите элемент.

*{Наименование должности ответственного лица}*

\_\_\_\_\_ /{Фамилия И.О.}/



**Алёна Барсова**  
**+7 911 224 79 84**  
**barsova@plegal.ru**

- системный аудит, пакеты документов
- помощь в досудебном урегулировании
- представительство в суде
- подготовка к проверкам



МЕДИЦИНСКОЕ И ФАРМАЦЕВТИЧЕСКОЕ ПРАВО

**ПОМОГАЮ ВРАЧАМ!**

## 1.2. Приложение 2

### Матрица прав и ролей пользователей системы

Таблица 1 - Матрица прав и ролей пользователей ФРМР/ФРМО

Привилегии/Роли ФРМО	Работник МЗ (ФРМР/ФРМО)	Работник ОУЗ (ФРМР/ФРМО)	Работник МО (ФРМР/ФРМО)	Работник ФОИВ (ФРМР/ФРМО)
<b>Федеральный реестр медицинских организаций</b>				
Просмотр сведений о МО	+	+	+	+
Редактирование основных сведений МО			+	
Создание записей об адресах, лечебно-профилактических зданиях, структурных подразделениях, штатном расписании, медицинском оборудовании, домовых хозяйствах			+	
Редактирование записей об адресах, лечебно-профилактических зданиях, структурных подразделениях, штатном расписании, медицинском оборудовании, домовых хозяйствах			+	
Удаление записей об адресах, лечебно-профилактических зданиях, структурных подразделениях, штатном расписании, медицинском оборудовании, домовых хозяйствах			+	
<b>Федеральный регистр медицинских работников</b>				
Просмотр сведений о Медицинском работнике	+	+	+	+



**Алёна Барсова**  
**+7 911 224 79 84**  
**barsova@plegal.ru**

- системный аудит, пакеты документов
- помощь в досудебном урегулировании
- представительство в суде
- подготовка к проверкам



МЕДИЦИНСКОЕ И ФАРМАЦЕВТИЧЕСКОЕ ПРАВО

**ПОМОГАЮ ВРАЧАМ!**

Редактирование основных сведений о Медицинском работнике			+	
Создание записей об адресах, образовании, трудоустройстве, наградах и о членстве в профессиональных некоммерческих организациях			+	
Редактирование записей об адресах, образовании, трудоустройстве, наградах и о членстве в профессиональных некоммерческих организациях			+	
Удаление записей об адресах, образовании, трудоустройстве, наградах и о членстве в профессиональных некоммерческих организациях			+	
Просмотр НСИ	+	+	+	+
Доступ уровня федерации	+			+
Доступ уровня региона		+		
Доступ уровня ведомства		+		+





**Алёна Барсова**  
**+7 911 224 79 84**  
**barsova@plegal.ru**

- системный аудит, пакеты документов
- помощь в досудебном урегулировании
- представительство в суде
- подготовка к проверкам



МЕДИЦИНСКОЕ И ФАРМАЦЕВТИЧЕСКОЕ ПРАВО

**ПОМОГАЮ ВРАЧАМ!**

### 1.3. Приложение 3

#### Форма заявки на добавление государственной медицинской организации

Наименование поля	Описание	Вид, способ ввода
Полное наименование		Допускается только кириллица
Сокращенное наименование		Допускается только кириллица
Регион (субъект) РФ		Указывается наименование субъекта РФ
ИНН		Допускается только 10-значное число. Без пробелов, тире, точек и т.п.
ОГРН		Допускается только 13-значное число. Без пробелов, тире, точек и т.п.
КПП		Допускается только 9-значное число. Без пробелов, тире, точек и т.п.
Субъект системы здравоохранения	«Медицинская организация»	Оставить значение «Медицинская организация»
Ведомственная принадлежность		Указывается ведомственная принадлежность организации в соответствии с учредительными документами
Вид деятельности	Выберите элемент.	Указывается в соответствии с Приказом МЗ РФ от 06.08.2013 г. № 529н (Раздел I)
Профиль деятельности	Выберите элемент.	Указывается (при наличии) в соответствии с Приказом МЗ РФ от 06.08.2013 г. № 529н (Раздел I)
Уровень организации	Выберите элемент.	Указывается одно из следующих значений: - «I уровень»; - «II уровень»; - «III уровень»;



**Алёна Барсова**  
**+7 911 224 79 84**  
**barsova@plegal.ru**

- системный аудит, пакеты документов
- помощь в досудебном урегулировании
- представительство в суде
- подготовка к проверкам



МЕДИЦИНСКОЕ И ФАРМАЦЕВТИЧЕСКОЕ ПРАВО

**ПОМОГАЮ ВРАЧАМ!**

Наименование поля	Описание	Вид, способ ввода
		- «Иное»
Территориальный признак	Выберите элемент.	Указывается в соответствии с Приказом МЗ РФ от 06.08.2013 г. № 529н (Раздел II)



**Алёна Барсова**  
**+7 911 224 79 84**  
**barsova@plegal.ru**

- системный аудит, пакеты документов
- помощь в досудебном урегулировании
- представительство в суде
- подготовка к проверкам



МЕДИЦИНСКОЕ И ФАРМАЦЕВТИЧЕСКОЕ ПРАВО

**ПОМОГАЮ ВРАЧАМ!**

## 1.4. Приложение 4

### Заявка на добавление частной медицинской организации

Наименование поля	Описание	Вид, способ ввода
Тип организации	Выберите элемент.	Указывается одно из следующих значений: - «Частное юридическое лицо»; - «Индивидуальный предприниматель»
Полное наименование		Допускается только кириллица
Сокращенное наименование		Допускается только кириллица
Регион (субъект) РФ		Указывается наименование субъекта РФ
ИНН		Для типа организации «Частное юридическое лицо» допускается только 10-значное число. Для типа организации «Индивидуальный предприниматель» допускается только 12-значное число. Без пробелов, тире, точек и т.п.
ОГРН или ОГРН ИП		Для типа организации «Частное юридическое лицо» допускается только 13-значное число. Для типа организации «Индивидуальный предприниматель» допускается только 15-значное число. Без пробелов, тире, точек и т.п.
КПП		Для типа организации «Частное юридическое лицо» допускается только



**Алёна Барсова**  
**+7 911 224 79 84**  
**barsova@plegal.ru**

- системный аудит, пакеты документов
- помощь в досудебном урегулировании
- представительство в суде
- подготовка к проверкам



МЕДИЦИНСКОЕ И ФАРМАЦЕВТИЧЕСКОЕ ПРАВО  
**ПОМОГАЮ ВРАЧАМ!**

Наименование поля	Описание	Вид, способ ввода
		<p>девятизначное число. Без пробелов, тире, точек и т.п.</p> <p>Для типа организации «Индивидуальный предприниматель» значение не указывается</p>
Субъект системы здравоохранения	«Медицинская организация»	Оставить значение «Медицинская организация»
Учредитель		Указывается наименование учредителя организации в соответствии с учредительными документами
Вид деятельности	Выберите элемент.	<p>Указывается только для типа организации «Частное юридическое лицо» в соответствии с Приказом МЗ РФ от 06.08.2013 г. № 529н (Раздел I).</p> <p>Для типа организации «Индивидуальный предприниматель» значение не указывается</p>
Профиль деятельности	Выберите элемент.	<p>Указывается (при наличии) только для типа организации «Частное юридическое лицо» в соответствии с Приказом МЗ РФ от 06.08.2013 г. № 529н (Раздел I).</p> <p>Для типа организации «Индивидуальный предприниматель» значение не указывается</p>
Уровень организации	Выберите элемент.	<p>Указывается только для типа организации «Частное юридическое лицо» одно из следующих значений:</p> <ul style="list-style-type: none"> <li>- «I уровень»;</li> <li>- «II уровень»;</li> <li>- «III уровень»;</li> <li>- «Иное»</li> </ul> <p>Для типа организации «Индивидуальный предприниматель» значение не указывается</p>